

# EDUCACIÓN PRIMARIA

## PRIMER AÑO

**Queridas familias:** les envío algunas actividades que de a poco en estos días de aislamiento, los niños podrán ir realizando, para así mantener una continuidad con lo trabajado en clase y no perder el hilo de lo ya realizado.

Busqué actividades lúdicas para que sea más atractivo, todos los juegos caseros que realicen los continuaremos utilizando en clase.

Un saludo afectuoso, **Carolina.**

- 1) **Juego-portería para canicas.** Necesitamos 10 rollos de papel higiénico (puede ser otro material que lo sustituya), los decoramos con vistosos colores y los numeramos del 1 al 10, después los pegamos unos con otros y les hacemos un pequeño hueco en la parte de abajo. Ya tenemos lista nuestra portería. Cada jugador tiene 3 tiros, gana quien más puntos pueda sumar.



## PRIMER AÑO

2) **Dado con vocales.** Imprime el dado pega en cartón y ármalo.

Cada jugador deberá tirar el dado y escribir una palabra que empiece con esa vocal o la contenga. Si logra escribir una palabra recibe 10 puntos, quien más puntos logre acumular será el ganador.



PRIMER AÑO

3- **Lotería de números**, realiza cortones con los números del 1 al 30, ponlos en una bolsa. Imprime los cartones de lotería, pégalos en cartón y a jugar.

**LOTERÍA** 

22	7	5
12	9	11
18	13	26
24	29	30

**LOTERÍA** 

2	28	10
12	15	19
8	1	6
7	9	3

**LOTERÍA** 

20	2	10
4	7	9
11	6	24
17	19	18

**LOTERÍA** 

4	8	7
14	19	21
22	5	26
10	2	9

# LOTERÍA



2	10	3
4	15	20
30	8	11
24	9	13

# LOTERÍA



1	3	9
24	18	12
9	11	19
14	13	17

# LOTERÍA



25	1	7
4	6	12
5	9	26
10	20	22

# LOTERÍA



2	4	6
14	10	26
18	12	28
7	13	5

# LOTERÍA



9	22	11
14	7	12
5	1	18
24	28	3

# LOTERÍA



7	6	4
9	25	3
28	21	11
13	18	22

PRIMER AÑO

4- **Actividades de lectura y escritura**, recuerden siempre colaborar con los niños desde los sonidos de las letras. Primer paso para leer realizar los sonidos de todas las letras de la palabra, luego de las sílabas y finalmente juntar las sílabas para así llegar a la comprensión de la palabra.

¿A - E - I - O - U?

- ESCRIBE LAS VOCALES QUE FALTAN EN CADA PALABRA.
- LEE EN VOZ ALTA CADA PALABRA.
- COLOREA LOS DIBUJOS.



M \_ R \_ P \_ S \_



G \_ S \_ N \_



M \_ N Z \_ N \_



P \_ C \_ R \_



\_ L \_ F \_ N T \_



M \_ M \_ D \_ R \_



\_ R \_ Ñ \_



L \_ P \_ Z \_



B \_ L L \_ N \_



L \_ M \_ N \_



C \_ R \_ C \_ L \_



\_ B \_ J \_



G \_ T \_



FR \_ T \_ LL \_



P \_ L \_ T \_









T \_ N \_ D \_ R \_

PRIMER AÑO

**VOCALES VOLADORAS**

VUELVÉ A COLOCAR CADA VOCAL EN SU LUGAR PEGANDO EL AUTOADHESIVO EN CADA   
LUEGO LEE CADA PALABRA EN VOZ ALTA MIENTRAS LA COPIAS DEBAJO.  
COLOREA COMO MÁS TE GUSTE.

	C <input type="checkbox"/> M <input type="checkbox"/> D <input type="checkbox"/>
	P <input type="checkbox"/> L <input type="checkbox"/> T <input type="checkbox"/>
	C <input type="checkbox"/> R <input type="checkbox"/> N <input type="checkbox"/>
	<input type="checkbox"/> ND <input type="checkbox"/> <input type="checkbox"/>
	L <input type="checkbox"/> <input type="checkbox"/> N
	R <input type="checkbox"/> G <input type="checkbox"/> L <input type="checkbox"/>



Observa los dibujos y retira el camino de los que empiezan por E - e

e

o

e

e

Une el dibujo con la vocal que le corresponde.




i  
e  
u  
a  
o




PRIMER AÑO

RECORTA LAS LETRAS QUE SE ENCUENTRAN EN LA SIGUIENTE PÁGINA Y  
FORMA LAS PALABRAS EN LOS CARTONES.


ENCUENTRA LAS LETRAS DE:



--	--	--	--	--



--	--	--	--	--	--



--	--	--	--

ENCUENTRA LAS LETRAS DE:



--	--	--	--	--	--



--	--	--	--



--	--	--	--

A	T	G	O
---	---	---	---

H	J	A	O
---	---	---	---

L	N	O	E
---	---	---	---

A	T	G	O
---	---	---	---













T	M	E	T	A	O
---	---	---	---	---	---

G	L	B	O	O
---	---	---	---	---

T	R	I	T	A	I
---	---	---	---	---	---

# PRIMER AÑO


- COLOREA CADA DIBUJO.
- LEE LAS PALABRAS DE CADA CUADRO Y RODEA CON COLOR LA QUE CORRESPONDE A LA FIGURA.

 <p>POMO POZO POLO</p>	 <p>PALO PATO PASO</p>	 <p>CAMA CASA CARA</p>
 <p>RAYO RATO RAMO</p>	 <p>LATA LANA LACA</p>	 <p>LODO LORO LOCO</p>
 <p>BOCA BOLA BOTA</p>	 <p>PALA PELA PILA</p>	 <p>SOPA SOLA SOGA</p>
 <p>DADO DEDO DUDO</p>	 <p>RAMA RATA RAYA</p>	 <p>COLA COPA COMA</p>




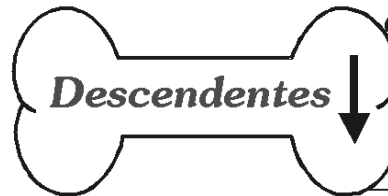

## SUMAS

Resuelve las sumas de la primera plantilla y después pega las imágenes según el resultado.

$4 + 1 =$	$6 + 2 =$	$1 + 0 =$
$8 + 3 =$	$2 + 0 =$	$3 + 3 =$
$6 + 3 =$	$1 + 2 =$	$6 + 6 =$
$3 + 1 =$	$7 + 3 =$	$3 + 4 =$



# SERIES NUMÉRICAS



www.Matematica1.com